



ФЕДЕРАЛЬНАЯ СЛУЖБА  
ГОСУДАРСТВЕННОЙ СТАТИСТИКИ

# Об индексах потребительских цен Липецкой области



апрель 2023 года



ФЕДЕРАЛЬНАЯ СЛУЖБА  
ГОСУДАРСТВЕННОЙ СТАТИСТИКИ

# Об индексах потребительских цен

Липецкой области

апрель 2023 года

- 01 ИНДЕКСЫ ПОТРЕБИТЕЛЬСКИХ ЦЕН В % К ПРЕДЫДУЩЕМУ МЕСЯЦУ
- 02 ИНДЕКСЫ ПОТРЕБИТЕЛЬСКИХ ЦЕН В % К ДЕКАБРЮ ПРЕДЫДУЩЕГО ГОДА
- 03 ИНДЕКСЫ ПОТРЕБИТЕЛЬСКИХ ЦЕН В % К СООТВЕТСТВУЮЩЕМУ ПЕРИОДУ ПРЕДЫДУЩЕГО ГОДА
- 04 ИНДЕКСЫ ЦЕН НА ОТДЕЛЬНЫЕ ГРУППЫ И ВИДЫ ПРОДОВОЛЬСТВЕННЫХ ТОВАРОВ В % К ПРЕДЫДУЩЕМУ МЕСЯЦУ
- 05 ИНДЕКСЫ ЦЕН НА ОТДЕЛЬНЫЕ ГРУППЫ И ВИДЫ НЕПРОДОВОЛЬСТВЕННЫХ ТОВАРОВ В % К ПРЕДЫДУЩЕМУ МЕСЯЦУ
- 06 ИНДЕКСЫ ЦЕН И ТАРИФОВ НА ОТДЕЛЬНЫЕ ВИДЫ УСЛУГ В % К ПРЕДЫДУЩЕМУ МЕСЯЦУ
- 07 ИНДЕКСЫ ПОТРЕБИТЕЛЬСКИХ ЦЕН НА ОВОЩИ В % К ПРЕДЫДУЩЕМУ МЕСЯЦУ
- 08 ИНДЕКСЫ ПОТРЕБИТЕЛЬСКИХ ЦЕН НА ХЛЕБ И ХЛЕБОБУЛОЧНЫЕ ИЗДЕЛИЯ В % К ПРЕДЫДУЩЕМУ МЕСЯЦУ
- 09 ИНДЕКСЫ ЦЕН НА ЖНВЛП В % К ПРЕДЫДУЩЕМУ МЕСЯЦУ
- 10 ИНДЕКСЫ ЦЕН НА МОТОРНОЕ ТОПЛИВО В % К ПРЕДЫДУЩЕМУ МЕСЯЦУ
- 11 ИНДЕКСЫ ПОТРЕБИТЕЛЬСКИХ ЦЕН ПО ОБЛАСТЯМ ЦЕНТРАЛЬНО-ЧЕРНОЗЕМНОГО РАЙОНА В % К ПРЕДЫДУЩЕМУ МЕСЯЦУ





# ИНДЕКСЫ ПОТРЕБИТЕЛЬСКИХ ЦЕН

АПРЕЛЬ 2023 ГОДА В % К ПРЕДЫДУЩЕМУ МЕСЯЦУ



ИПЦ

100,46



Все товары

100,52



Продовольственные товары

100,58



Непродовольственные товары

100,45



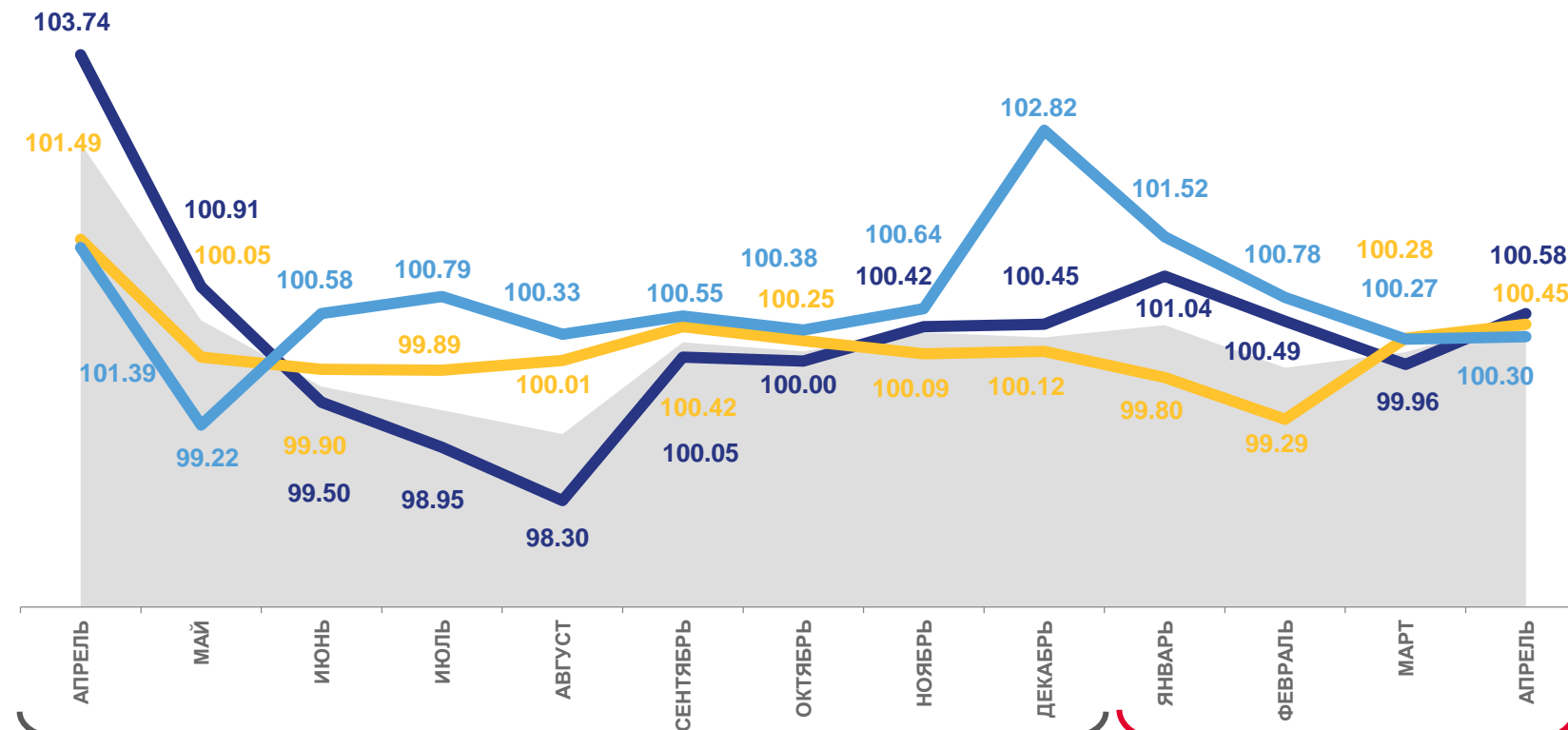
Услуги

100,30



Базовый ИПЦ

100,31



2022

2023

Индекс потребительских цен

Продовольственные товары

Непродовольственные товары

Услуги





# ИНДЕКСЫ ПОТРЕБИТЕЛЬСКИХ ЦЕН

АПРЕЛЬ 2023 ГОДА В % К ДЕКАБРЮ ПРЕДЫДУЩЕГО ГОДА



ИПЦ

**101,42**



Все товары

**100,99**



Продовольственные  
товары

**102,09**



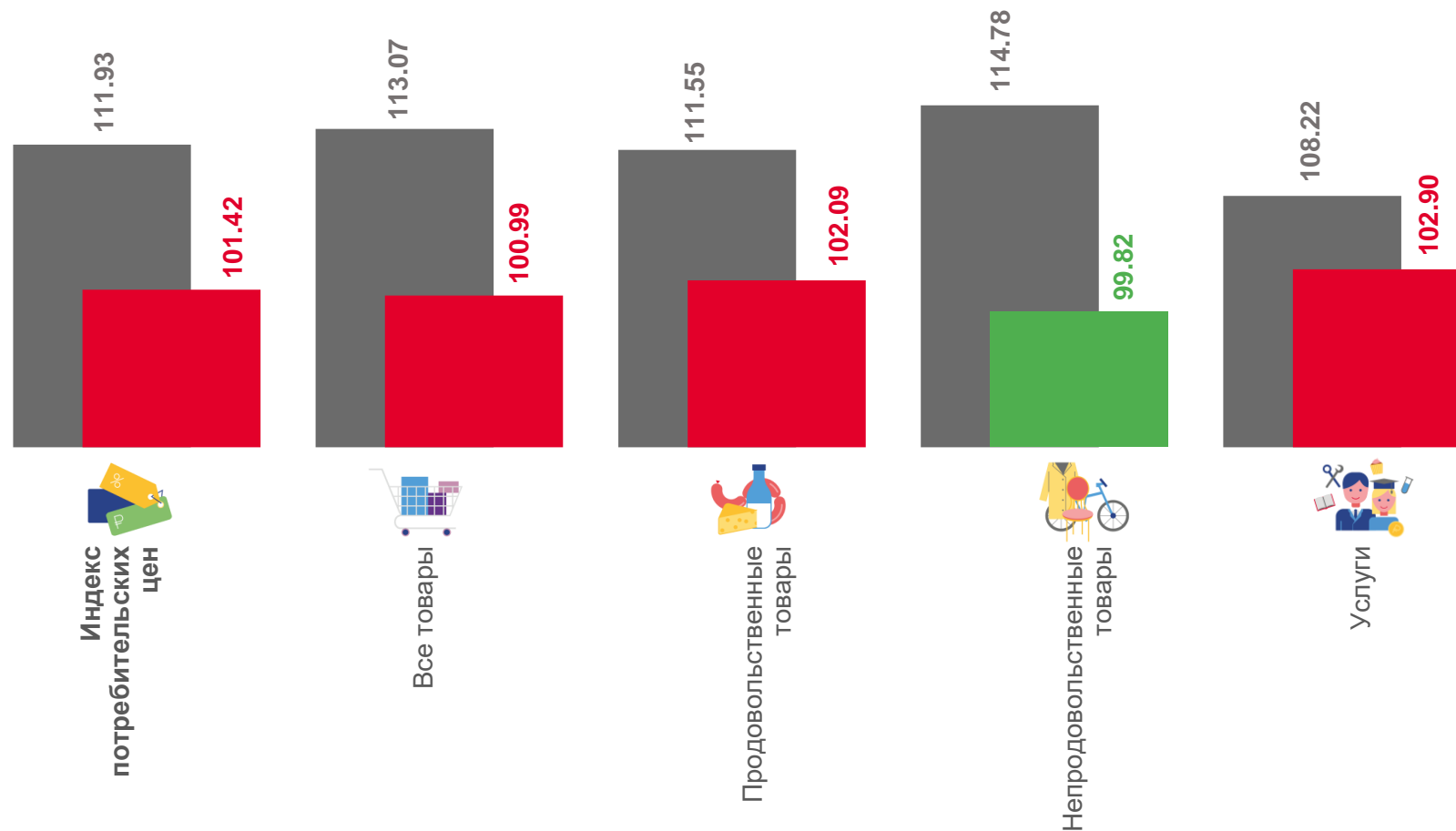
Непродовольственные  
товары

**99,82**



Услуги

**102,90**



■ Апрель 2022 г. к декабрю 2021 г.

■ Апрель 2023 г. к декабрю 2022 г.





# ИНДЕКСЫ ПОТРЕБИТЕЛЬСКИХ ЦЕН

ЯНВАРЬ-АПРЕЛЬ 2023 ГОДА В % К СООТВЕТСТВУЮЩЕМУ ПЕРИОДУ ПРЕДЫДУЩЕГО ГОДА



ИПЦ

**107,47**



Все товары

**106,27**



Продовольственные  
товары

**105,61**



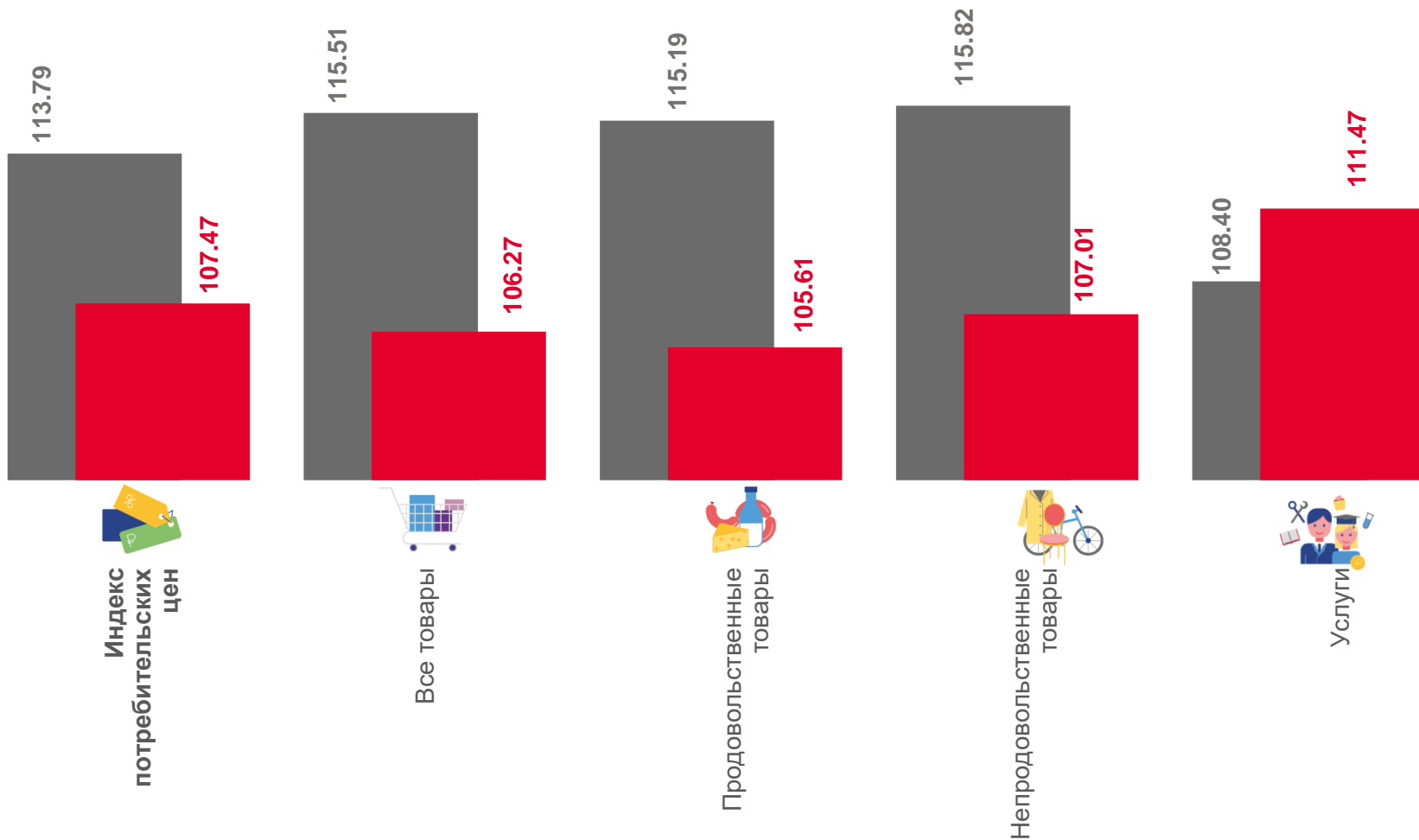
Непродовольственные  
товары

**107,01**



Услуги

**111,47**



■ Январь-апрель 2022 г. к январю-апрелю 2021 г. ■ Январь-апрель 2023 г. к январю-апрелю 2022 г.





# ИНДЕКСЫ ЦЕН НА ОТДЕЛЬНЫЕ ГРУППЫ И ВИДЫ ПРОДОВОЛЬСТВЕННЫХ ТОВАРОВ

АПРЕЛЬ 2023 ГОДА В % К ПРЕДЫДУЩЕМУ МЕСЯЦУ



Продовольственные товары **100,58**



Яйца **93,78**



Мясопродукты **100,98**



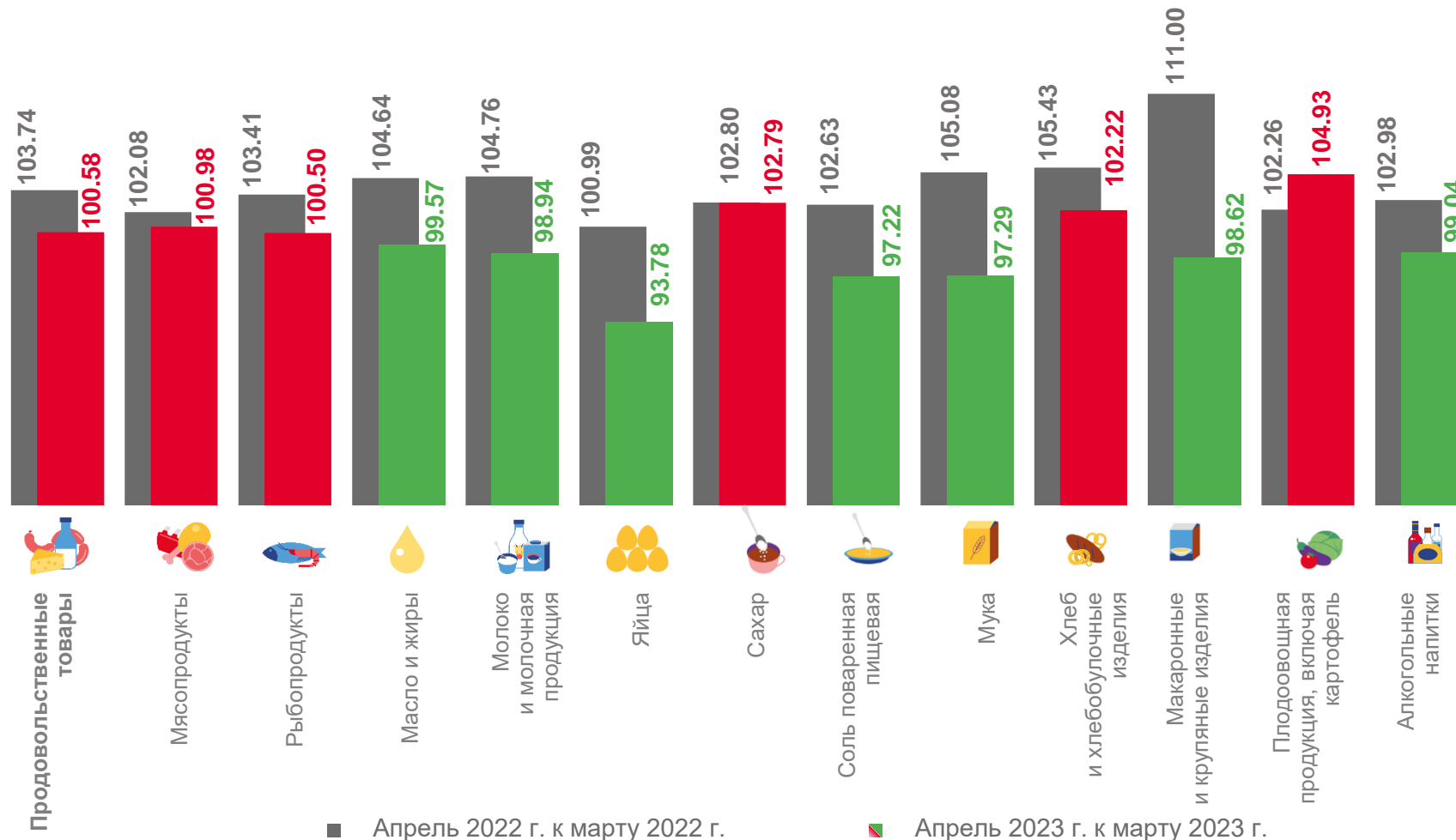
Фрунтоовощная продукция, включая картофель **104,93**



Масло и жиры **99,57**



Алкоольные напитки **99,04**



■ Апрель 2022 г. к марту 2022 г.

■ Апрель 2023 г. к марту 2023 г.





# ИНДЕКСЫ ЦЕН НА ОТДЕЛЬНЫЕ ГРУППЫ И ВИДЫ НЕПРОДОВОЛЬСТВЕННЫХ ТОВАРОВ

АПРЕЛЬ 2023 ГОДА В % К ПРЕДЫДУЩЕМУ МЕСЯЦУ



Непродовольственные товары

100,45



Одежда и белье

100,56



Обувь кожаная, текстильная и комбинированная

100,32



Моющие и чистящие средства

99,81



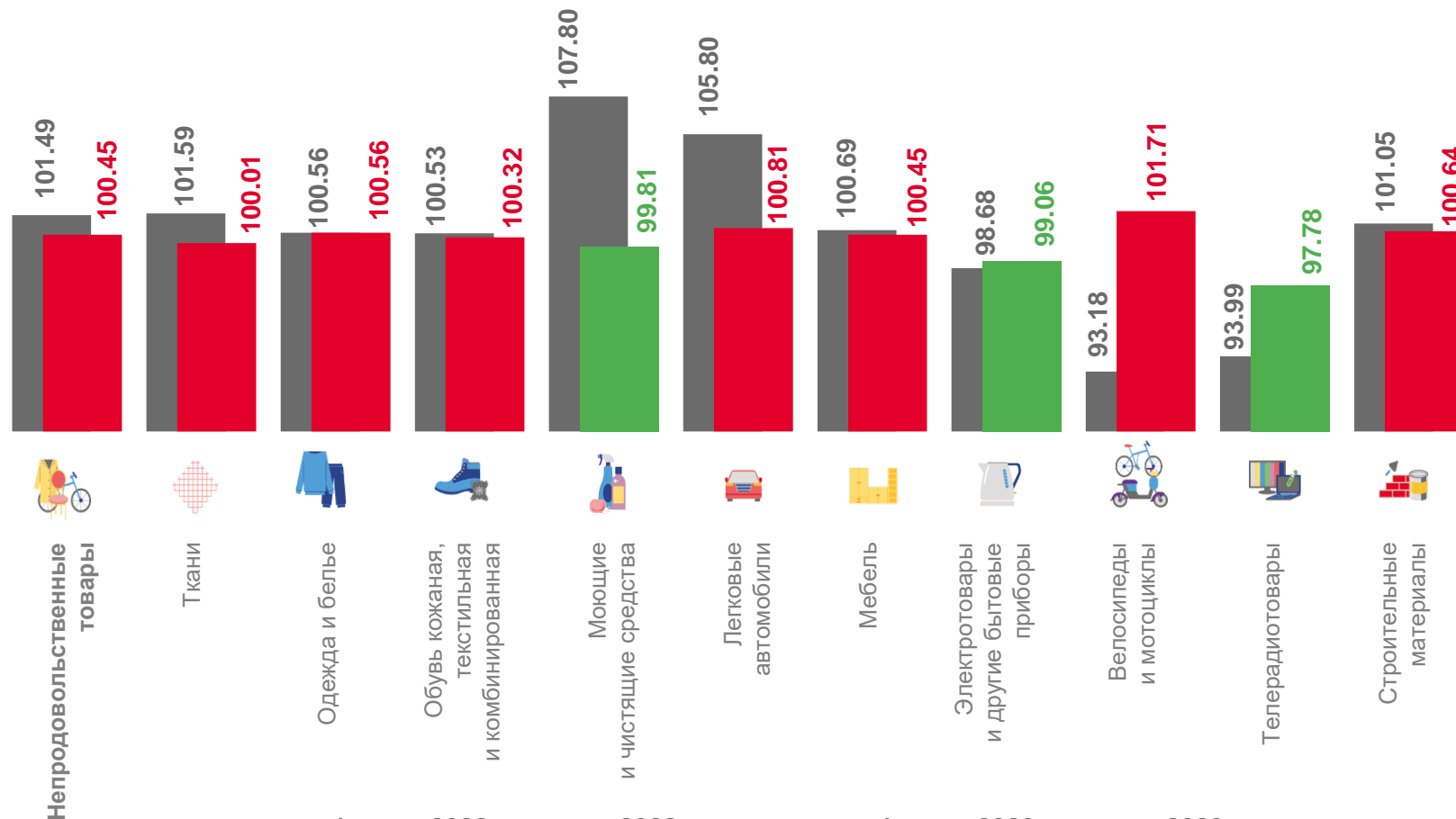
Мебель

100,45



Электротовары и другие бытовые приборы

99,06



■ Апрель 2022 г. к марту 2022 г.

■ Апрель 2023 г. к марту 2023 г.







# ИНДЕКСЫ ЦЕН И ТАРИФОВ НА ОТДЕЛЬНЫЕ ВИДЫ УСЛУГ

АПРЕЛЬ 2023 ГОДА В % К ПРЕДЫДУЩЕМУ МЕСЯЦУ



Услуги

100,30



Бытовые услуги

99,83



Услуги телекоммуникационные

100,00



Коммунальные услуги

100,00



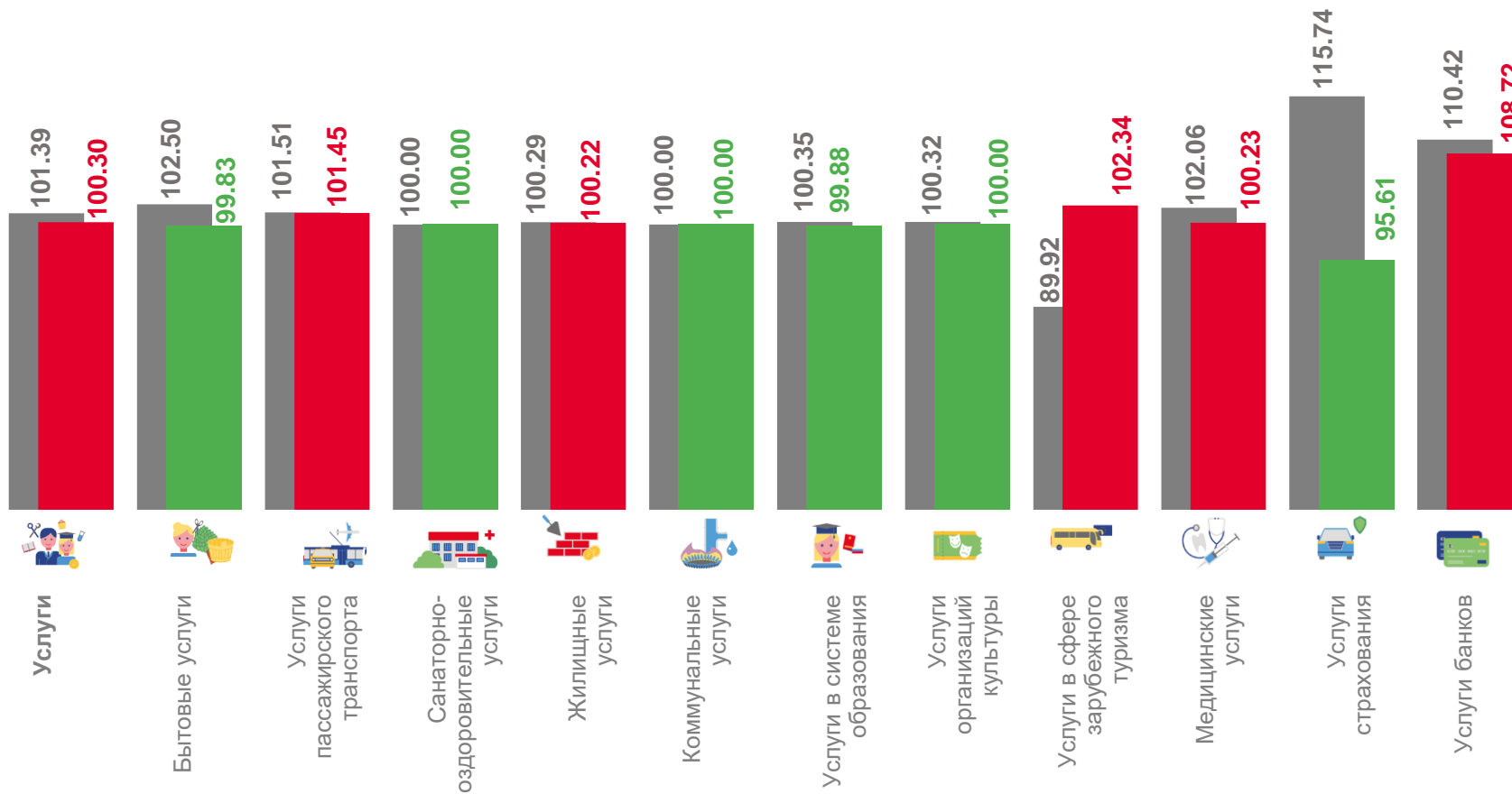
Услуги в системе образования

99,88



Экскурсионные услуги

101,46



■ Апрель 2022 г. к марту 2022 г.

■ Апрель 2023 г. к марту 2023 г.







# ИНДЕКСЫ ПОТРЕБИТЕЛЬСКИХ ЦЕН НА ОВОЩИ

АПРЕЛЬ 2023 ГОДА В % К ПРЕДЫДУЩЕМУ МЕСЯЦУ



Плодоовощная продукция,  
включая картофель

**104,93**



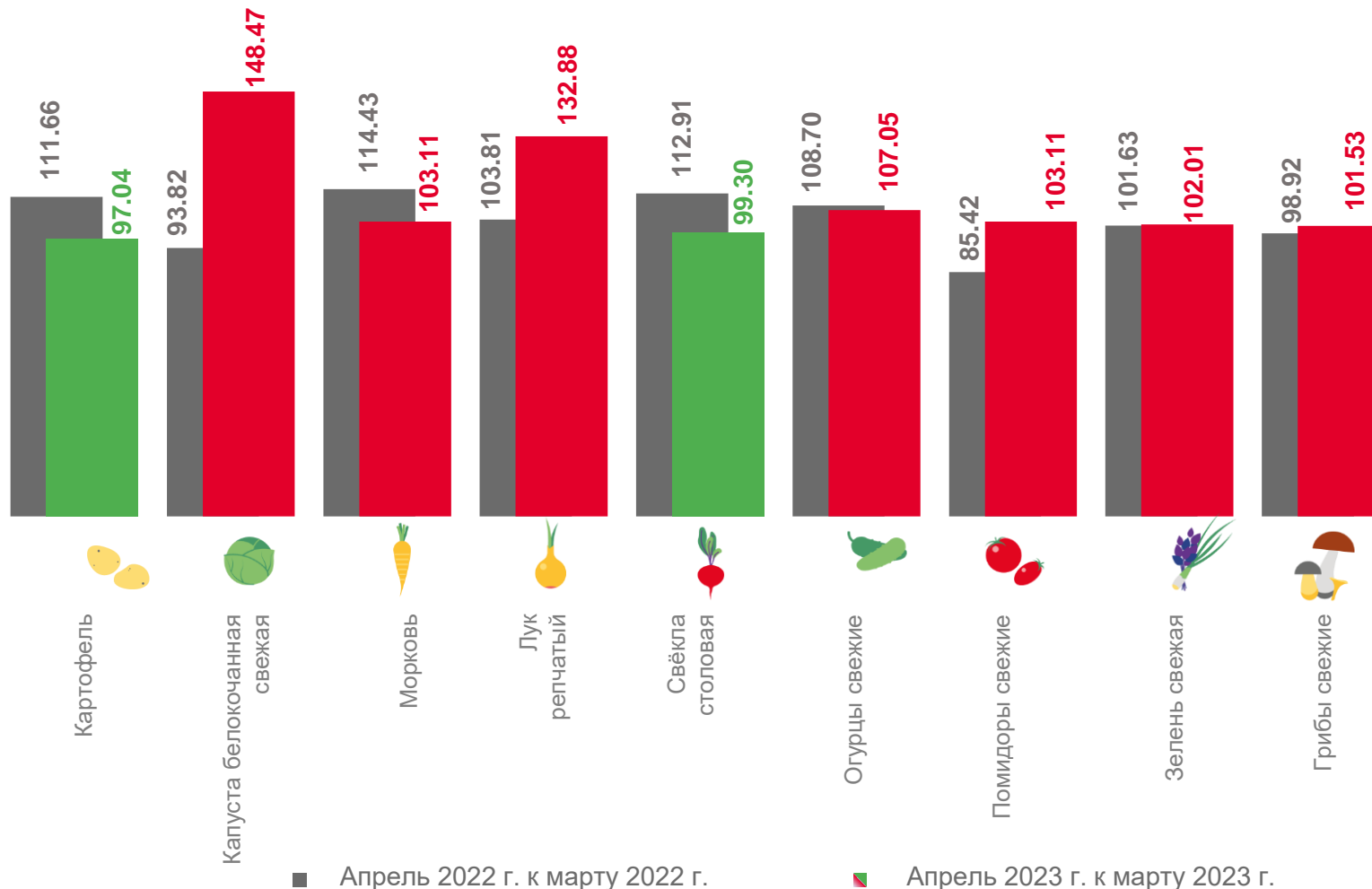
Картофель

**97,04**



Овощи

**109,68**



■ Апрель 2022 г. к марту 2022 г.

■ Апрель 2023 г. к марту 2023 г.





# ИНДЕКСЫ ПОТРЕБИТЕЛЬСКИХ ЦЕН НА ХЛЕБ И ХЛЕБОБУЛОЧНЫЕ ИЗДЕЛИЯ

АПРЕЛЬ 2023 ГОДА В % К ПРЕДЫДУЩЕМУ МЕСЯЦУ

Хлеб и хлебобулочные изделия **102,22**



Хлеб из ржаной муки и из смеси муки ржаной и пшеничной, кг

**103,82**



Хлеб и булочные изделия из пшеничной муки различных сортов, кг

**101,19**



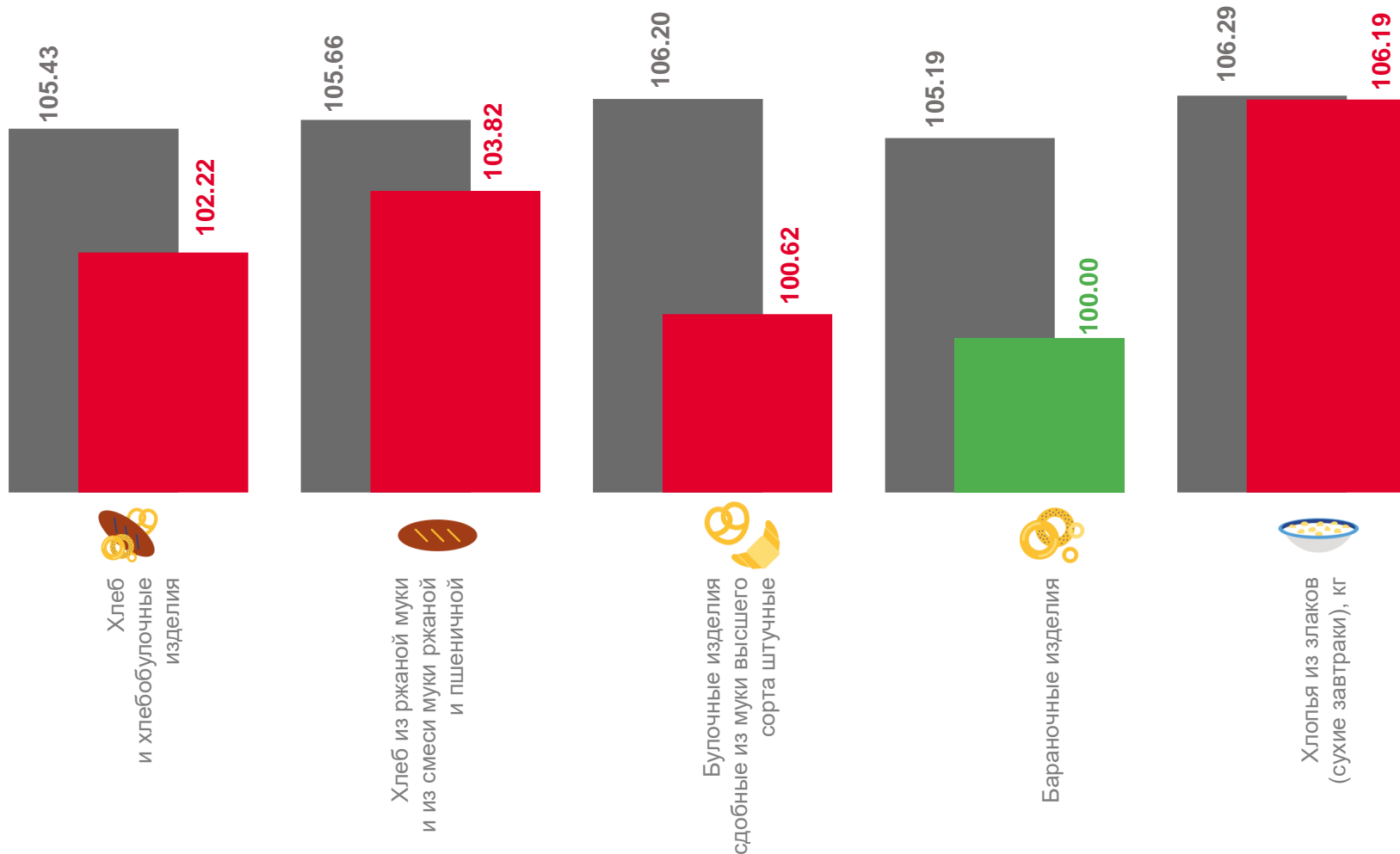
Булочные изделия сдобные из муки высшего сорта штучные, кг

**100,62**



Бараночные изделия, кг

**100,00**



■ Апрель 2022 г. к марту 2022 г.

■ Апрель 2023 г. к марту 2023 г.



# ИНДЕКСЫ ЦЕН НА ЖИЗНЕННО НЕОБХОДИМЫЕ И ВАЖНЕЙШИЕ ЛЕКАРСТВЕННЫЕ ПРЕПАРАТЫ

АПРЕЛЬ 2023 ГОДА В % К ПРЕДЫДУЩЕМУ МЕСЯЦУ



ЖНВЛП

101,18



Парацетамол

98,97



Панкреатин

101,64



Смекта

99,72



Перекись водорода

99,71



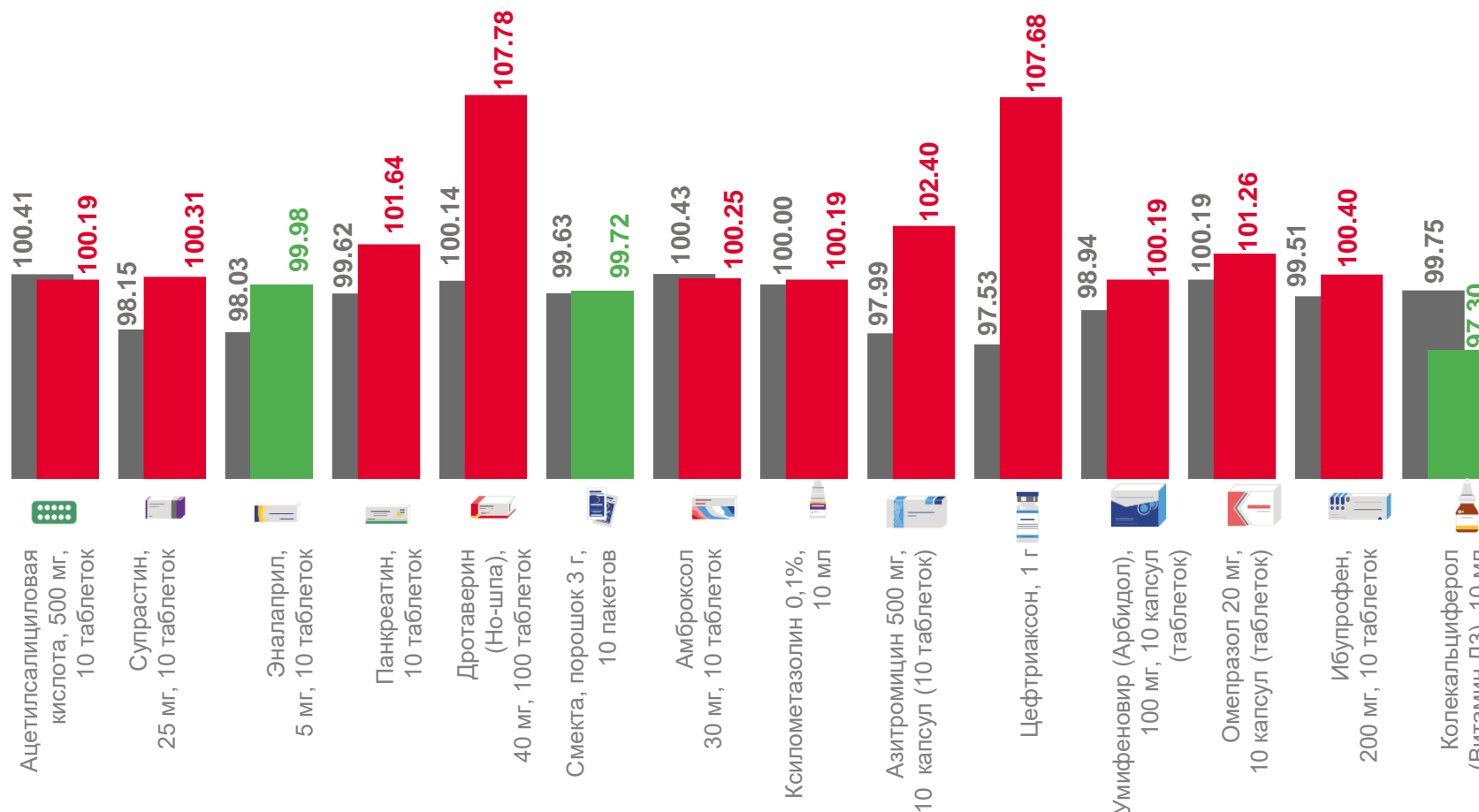
Ибупрофен

100,40



Цефтриаксон

107,68



■ Апрель 2022 г. к марту 2022 г.

■ Апрель 2023 г. к марту 2023 г.





# ИНДЕКСЫ ЦЕН НА МОТОРНОЕ ТОПЛИВО

АПРЕЛЬ 2023 ГОДА В % К ПРЕДЫДУЩЕМУ МЕСЯЦУ

Бензин автомобильный **100,51**

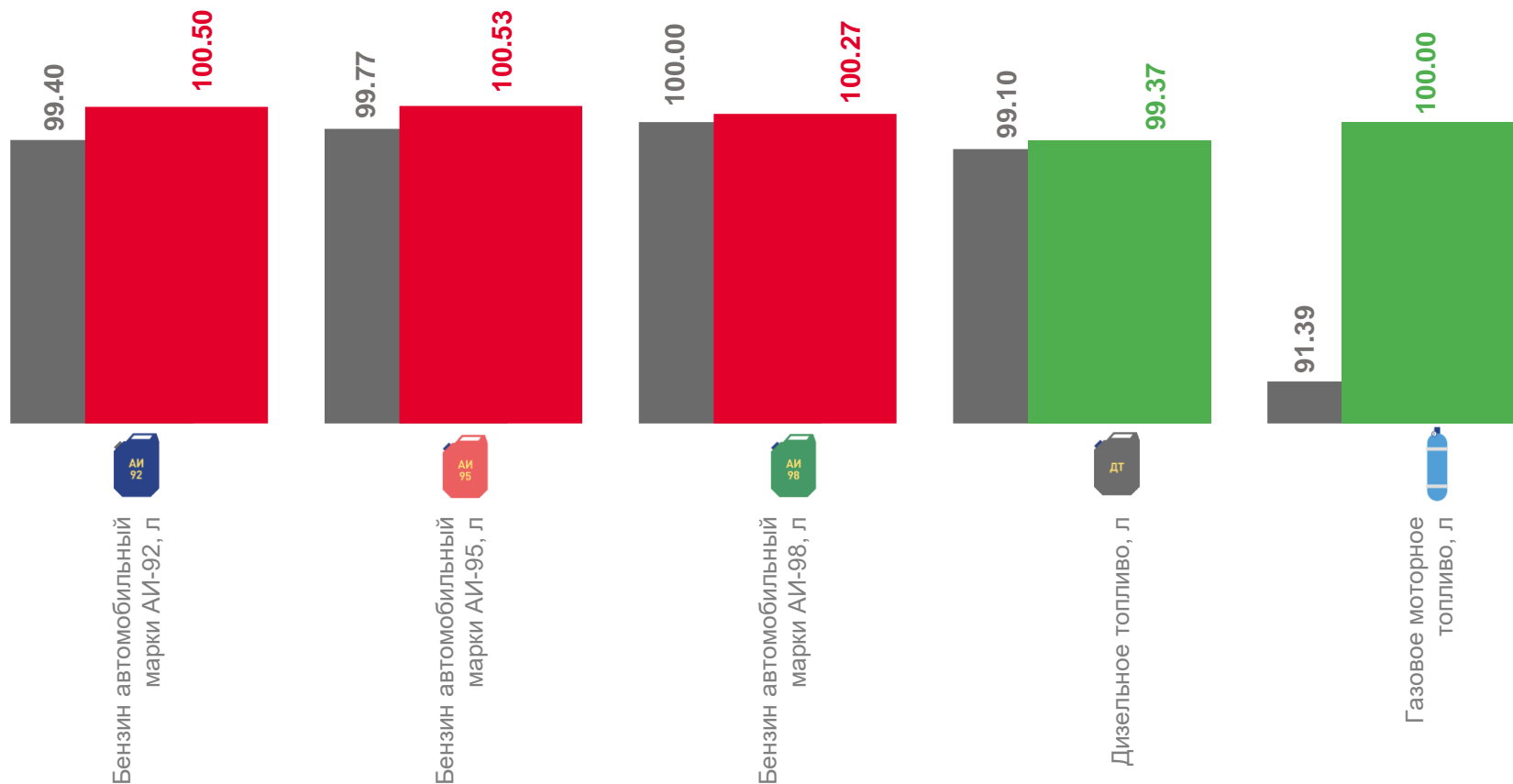
марки АИ-92 **100,50**

марки АИ-95 **100,53**

марки АИ-98 **100,27**

Дизельное топливо **99,37**

Газовое моторное топливо **100,00**



■ Апрель 2022 г. к марту 2022 г.

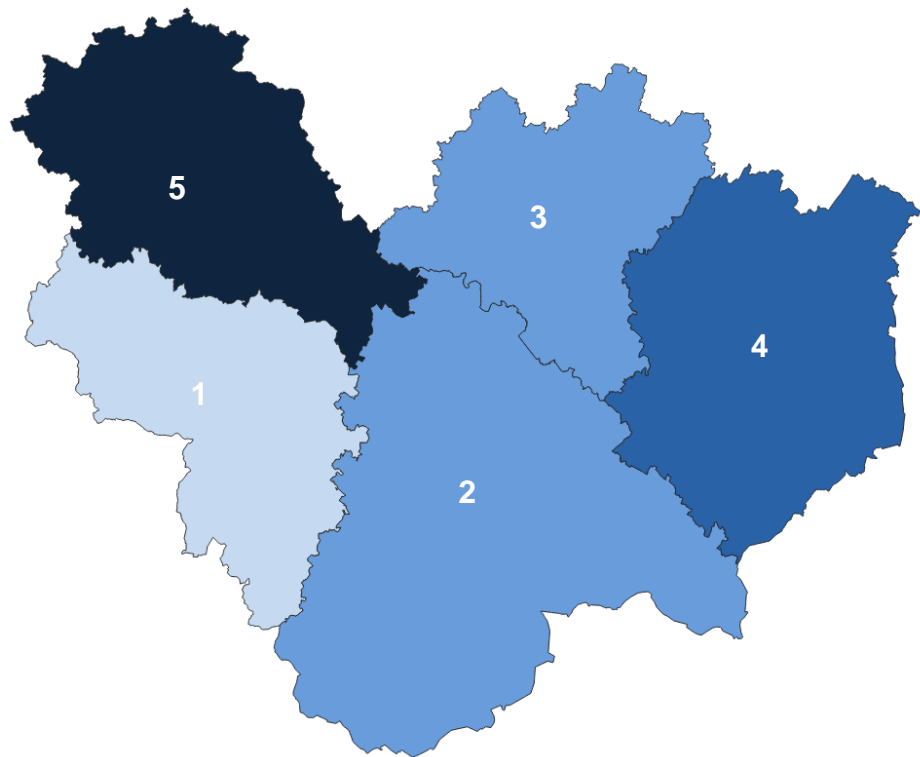
■ Апрель 2023 г. к марту 2023 г.





# ИНДЕКСЫ ПОТРЕБИТЕЛЬСКИХ ЦЕН ПО ОБЛАСТЯМ ЦЕНТРАЛЬНО-ЧЕРНОЗЕМНОГО РАЙОНА<sup>1)</sup>

АПРЕЛЬ 2023 ГОДА В % К ПРЕДЫДУЩЕМУ МЕСЯЦУ



1	Белгородская	100,39	2	Воронежская	100,46	3	Липецкая	100,46
4	Тамбовская	100,73	5	Курская	100,81			

Белгородская область  100.39

Воронежская область  100.46

Липецкая область  100.46

Тамбовская область  100.73

Курская область  100.81

**1** субъект ЦЧР  
имеет значение  
показателя **меньше**, чем  
по Липецкой области

<sup>1)</sup> Минимальному значению показателя соответствует наиболее высокое место